

# KLOKKENLOTTO

Het spel bestaat uit:

- 2 spelborden met wijzerklokken
  - 2 spelborden met digitale klokken
- De spelborden hebben een rode rand. Ze mogen uiteraard niet verknipt worden.
- Bladen met spelkaartjes (hebben geen rode rand) :
    - o 1 blad met kaartjes met tijdsaanduidingen
    - o 1 blad met kaartjes met digitale klokken
    - o 1 blad met kaartjes met wijzerklokken
- Deze kaartjes moeten wel uitgeknipt worden (niet door elkaar husselen !)

Vooraf:

Het spel klaarmaken: de spelborden en spelkaartjes afdrukken, bij voorkeur lamineren en vervolgens de spelkaartjes uitknippen. Indien je een grote klas hebt is het best om de spelborden en spelkaartjes meermaals af te drukken en te lamineren. Het spel klaarmaken op zich vraagt wel wat tijd, maar eens je het hebt kan je het steeds opnieuw gebruiken!

Het spel:

Je kan kiezen met welke combinatie je wil spelen, afhankelijk van wat je wil inoefenen

Voorbeelden:

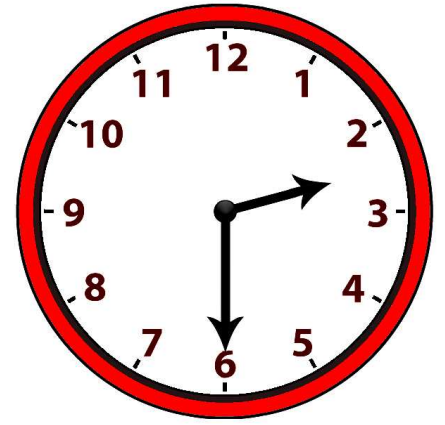
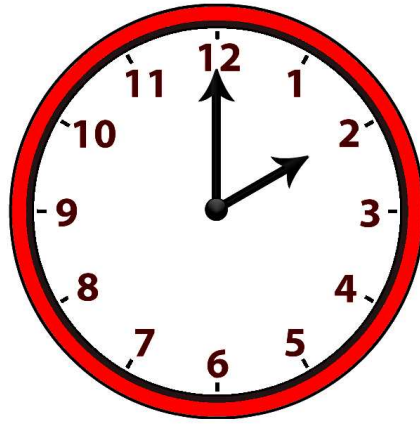
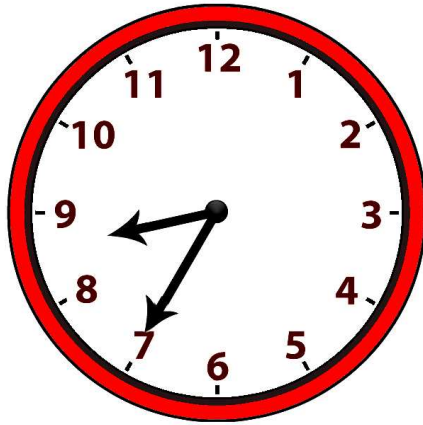
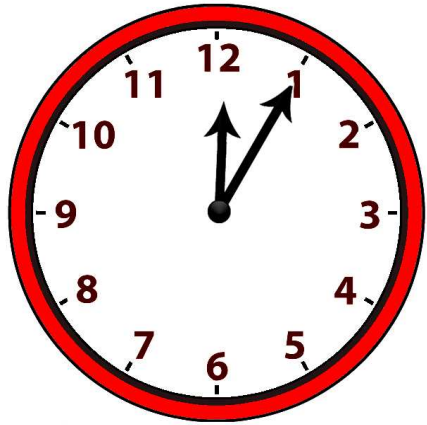
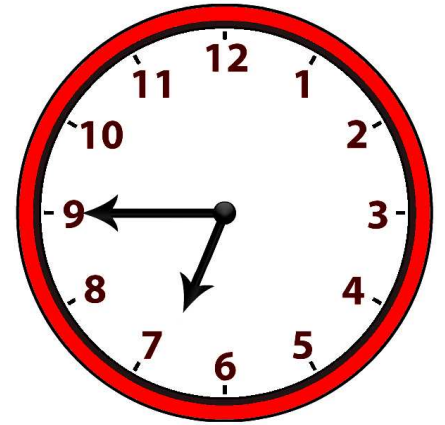
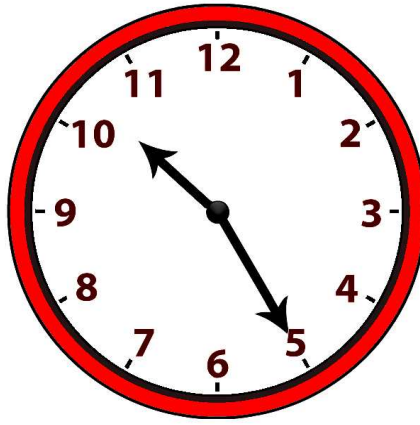
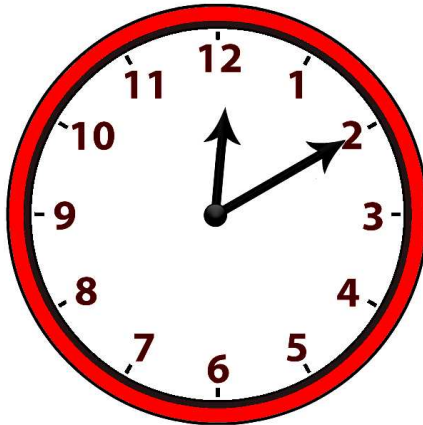
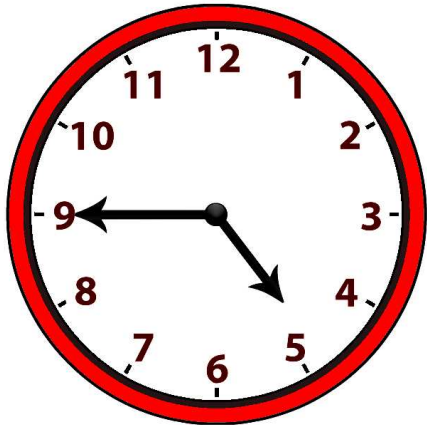


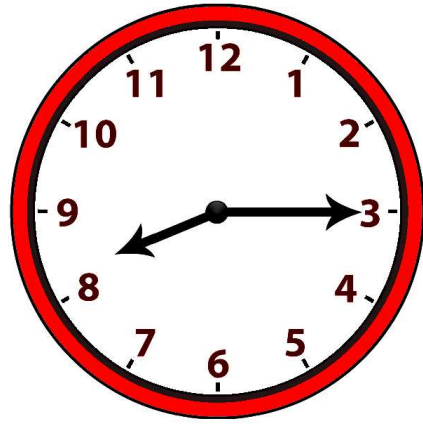
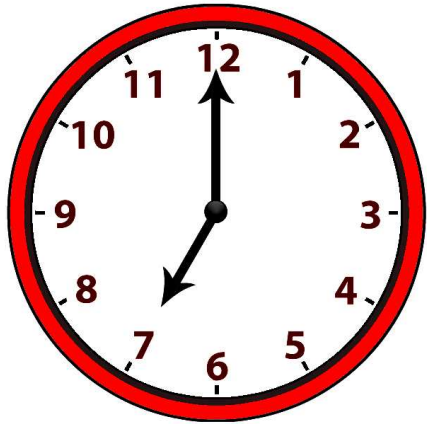
- de spelborden met wijzerklokken en de spelkaartjes met tijdsaanduidingen
- de spelborden met digitale klokken en de spelkaartjes met wijzerklokken
- ...

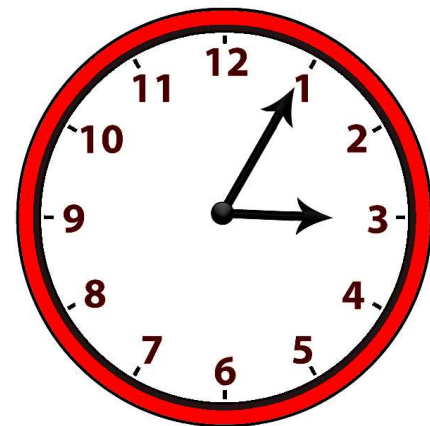
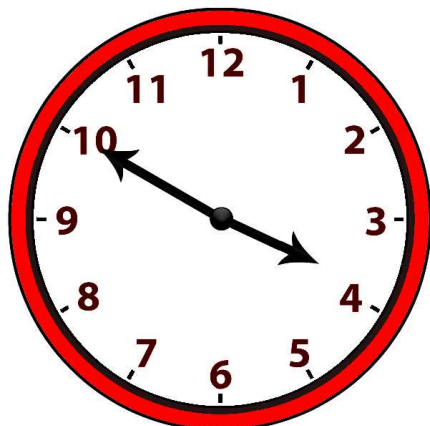
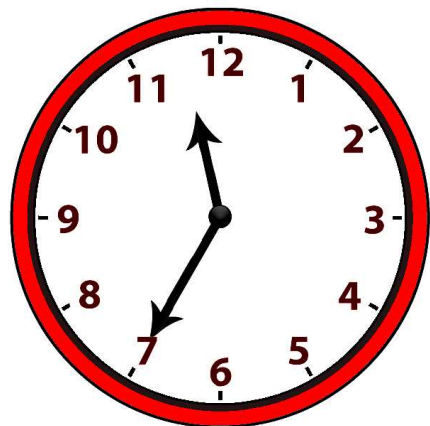
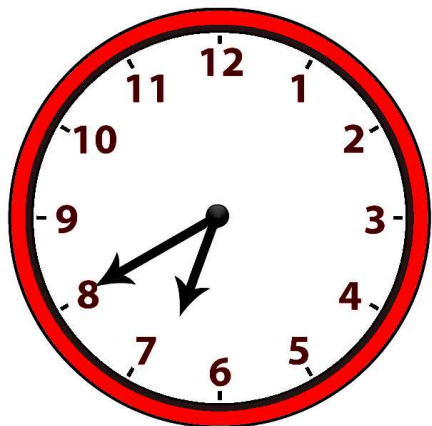

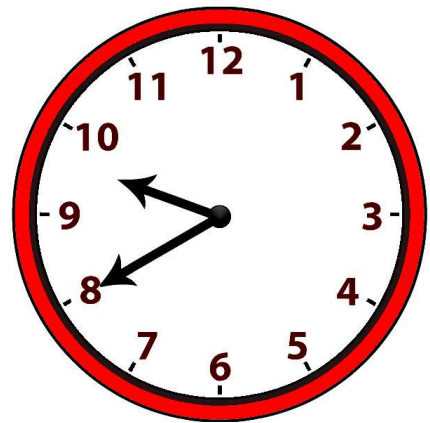
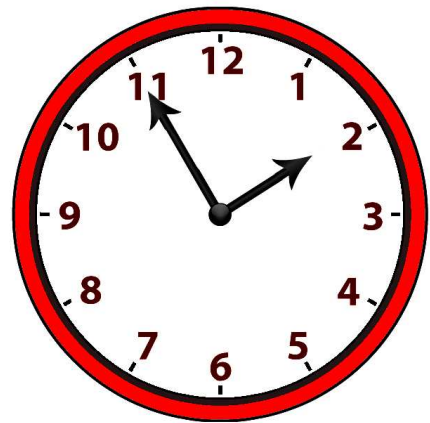
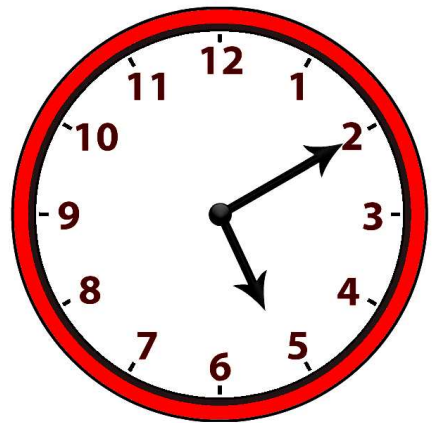
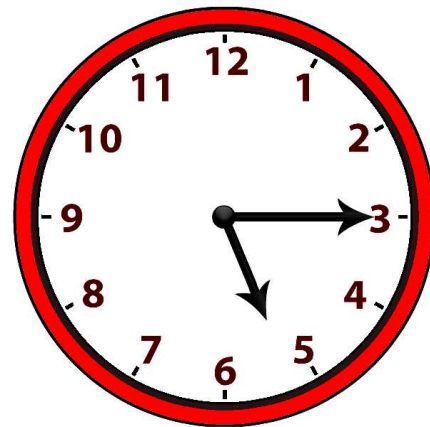
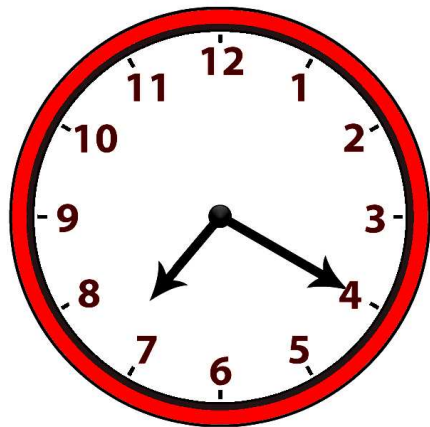
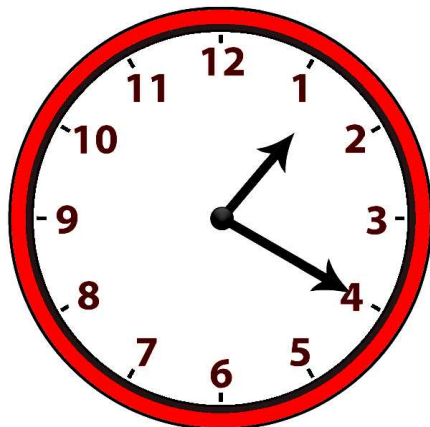
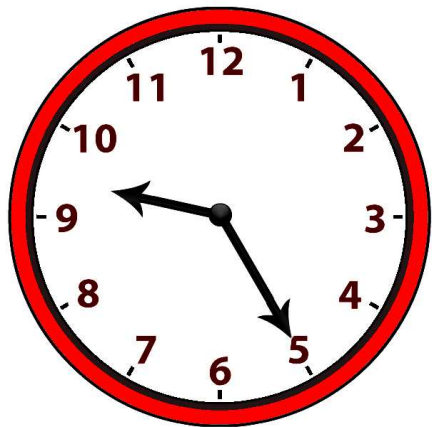
Ik laat de cursisten meestal per 3 (of per 5) spelen: 2 spelers (of 2 duo's) hebben elk een spelbord, 1 speler heeft de spelkaartjes. De spelers met het spelbord mogen de spelkaartjes niet zien. De speler met de kaartjes leest wat er op zijn/haar kaartje staat, de speler met de corresponderende klok op zijn/haar spelbord krijgt dit kaartje en legt dit op het juiste vakje op zijn/haar spelbord.

Wie het eerst alle vakjes op het spelbord bedekt heeft (mèt de juiste kaartjes) is de winnaar van het spel.

Doel:

Inoefenen van analoge en digitale klok





07:00

20:15

16:30

10:55

04:45

00:10

22:25

18:45

12:05

08:35

14:00

02:30

09:25

01:20

19:20

05:15

17:10

13:55

21:40

11:50

06:40

23:35

15:50

03:05

<i>7 uur</i>	<i>5 voor 11</i>	<i>half 5</i>	<i>10 over 12</i>	<i>25 over 10</i>
<i>kwart over 8</i>	<i>kwart voor 5</i>	<i>kwart voor 7</i>	<i>kwart over 5</i>	<i>20 over 1</i>
<i>5 over 12</i>	<i>25 voor 9</i>	<i>2 uur</i>	<i>half 3</i>	<i>25 over 9</i>
<i>20 over 7</i>	<i>10 over 5</i>	<i>5 voor 2</i>	<i>20 voor 10</i>	<i>10 voor 12</i>
<i>20 voor 7</i>	<i>25 voor 12</i>	<i>10 voor 4</i>	<i>5 over 3</i>	

00:10

01:20

02:30

03:05

04:45

05:15

06:40

07:00

08:35

09:25

10:55

11:50

12:05

13:55

14:00

15:50

16:30

17:10

18:45

19:20

20:15

21:40

22:25

23:35



